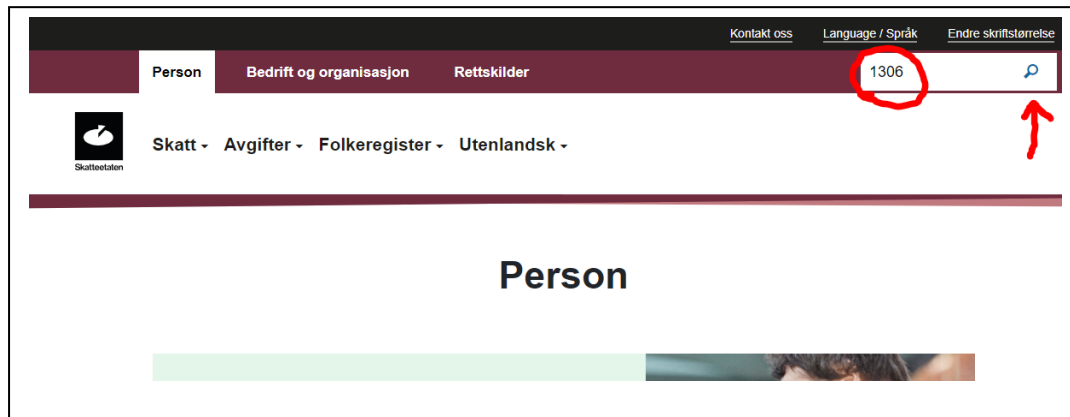
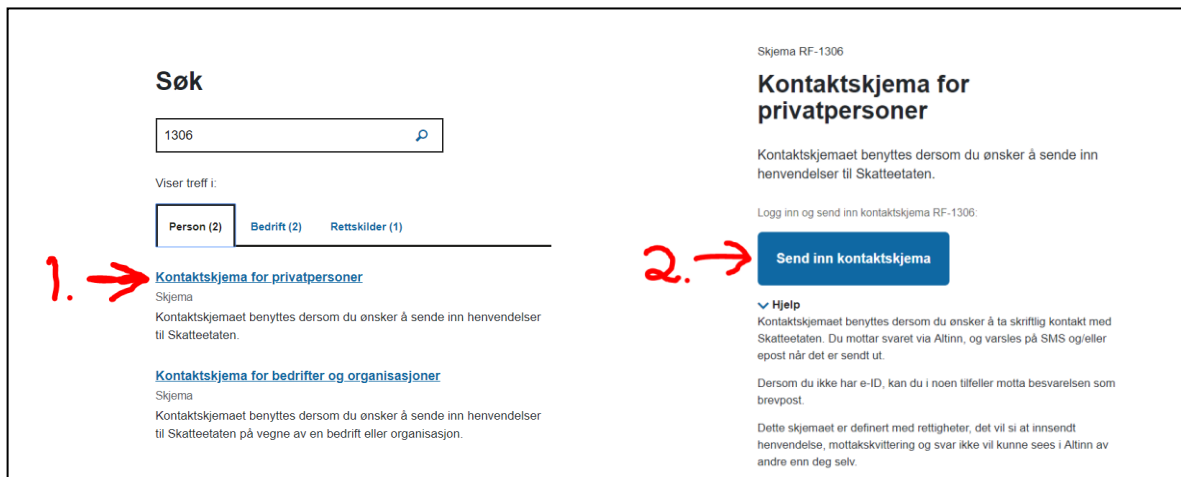


# VEILEDNING VED ENDRING AV NY BOSTEDSADRESSE

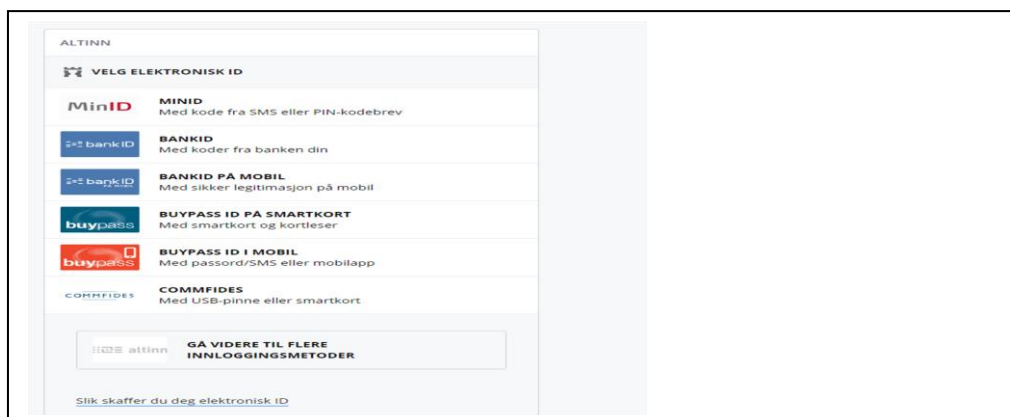
1. Gå inn på <https://www.skatteetaten.no/person/>
2. Skriv 1306 i søkefeltet oppe til høyre – trykk på forstørrelsesglasset for søk.



3. Gå inn på Kontaktskjema – Trykk på Send inn kontaktskjema



4. Logg inn via MinId/BankId/BankId på mobil osv.



## 5. Når innlogget vil dette skjemaet komme opp:

## 6. Tema: Flytting – Saksnummer: Nei – Overskrift: Endring av adresse

7. **Under Fritekst:** Skriv inn at Vadsø kommune har tildelt deg/dere ny adresse tilhørende ditt gårds- og bruksnummer (gnr/bnr). Ta også med evt. tidligere adresse. Skriv navn på alle personer som det gjelder.

## 8. Trykk Kontroller skjema – Videre til signering – elektronisk signering

Dersom dette ikke fungerer, kontakt Skatteetaten, tlf 800 80 000, tast 3 for folkeregisterspørsmål.

Utdrag fra Kartverkets adresseveileder:

### 1133. Adressenummerskilt

Adressenummerskiltet viser til den enkelte atkomst. Skiltet må plasseres tydelig. Dersom adresseobjektet ligger et stykke fra veien må det settes opp skilt ved veien. En bør ha egne skilt på huset i tillegg. Er det flere adresseobjekt må en ha flere skilt ved veien og på huset. En må unngå å sette opp skilt på porter og lignende som ikke er synlige når de er åpne.



Figur 11-6 Vanlig adressenummerskilt.

Med hjemmel i matrikkelforskriften § 59, kan kommunen gi nærmere regler om utforming og plassering av adressenummerskilt.

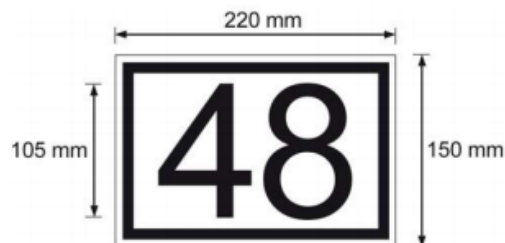
#### Anvendelse

Adressenummerskiltene er det siste ledd i vegvisningskjeden. Det er viktig at alle hus er nummerert. Skiltene må være godt synlige og plassert der trafikantene venter å finne dem. De bør derfor være plassert ved port eller inngangsdør. Annen plassering ved privat veg som fører inn til eiendommen kan også være tilfredsstillende. Skilt bør stå på venstre side av port, inngangsdør e.l.

Det er vanlig å la eiendommene på høyre side av veien, sett mot økende adressenummer, få ulike numre. Venstre side får da like numre.

#### Størrelse og utforming

Vanligvis anvendes teksthøyde  $H = 105$  mm og skilthøyde 150 mm. Skiltbredden varierer med siffer-antallet som brukes og skal være 150 mm for 1-sifret tall, 220 mm for 2-sifret tall og 280 mm for 3-sifret tall.



Figur 11-7:  
Adressenummerskilt med  
angivelse av størrelse.

Folkeregisteret: <https://www.skatteetaten.no/person/folkeregister/>

Tlf: 800 80 000